


## Sie können Ihr Patiententelefon in den Aufnahmebüros der 7.- 9. Etage anmelden:

In den Aufnahmebüros erhalten Sie eine Chipkarte für die Nutzung des Telefons



Mit dieser Karte gehen Sie zu einem der Geldeinzahlungsautomaten. Hier laden Sie bitte als Vorkasse Ihre Karte auf. € 5,00 Euro wird als Pfand verbucht.



Bedienungsanleitung des Einzahlungsautomaten beachten! Auf das Display achten, Karte und Quittung entnehmen.

**Modulbau Psychiatrie: Einzahlungen**

**Erdgeschoss:** Eingangshalle hinter der Rolltreppe, **Ein- und Auszahlungen**


**7. Etage:** Flur 30, Raum 8 / Nähe Aufzug B2, **Einzahlungen**

**8. Etage:** Flur 19, Aufenthaltsraum 19 / Nähe Aufzug B4, **Einzahlungen**

**9. Etage:** Flur 1, Aufenthaltsraum 7 / Nähe Aufzug B2, **Einzahlungen**

### Telefon freischalten

Sie möchten Ihr Telefon in Betrieb nehmen



Karte bis zum Druckpunkt in das Telefon stecken

Nach ca. 30 Sek. ist Ihr Telefon betriebsbereit.

### Telefonieren

Sie möchten telefonieren



Hörer abheben  
Karte ist gesteckt



Taste drücken

Dauer-Amtston abwarten



Ruf-Nr. wählen  
sprechen



Hörer einhängen

Sie möchten angerufen werden

Die Rufnummer für den Anrufer: Vorwahl: **0241 898-**  
**Uniklinik RWTH Aachen:**  
Ihre persönliche Durchwahlnummer können Sie durch drücken der Infotaste



abfragen



Hörer abheben und sprechen

**Nur bei gesteckter Karte sind Sie telefonisch erreichbar!**

### Verlegung

Sie werden verlegt



Karte ziehen



Karte bis zum Druckpunkt in das Telefon stecken

Nach ca. 30 Sek. ist Ihr Telefon wieder betriebsbereit.  
**Sie behalten Ihre Rufnummer!**

### Sperren

Sie wollen Ihr Telefon sperren



Karte ziehen

Ihr Telefon ist jetzt abgeschlossen.

### Telefonguthaben abfragen

Karte ist gesteckt



Hörer abheben



**Ihr aktueller Kontostand wird angesagt**



Hörer einhängen

**Hinweis:**

Bei Ablauf des Guthabens wird das Gespräch getrennt.


Sie können jederzeit an einem der Geldeinzahlungsautomaten Ihr Telefonguthaben auffüllen.

### Entlassung

Sie wollen die Telefonnutzung beenden



Karte ziehen



Bedienungsanleitung des Auszahlungsautomaten beachten! Auf das Display achten! Quittung entnehmen.

Sie sind damit aus dem System ausgebucht.

Falls Sie einen Einzelgebührennachweis wünschen, können Sie ihn auch zwischendurch bei der Kasse des Universitätsklinikum erhalten.


**Standorte der Auszahlungsautomaten**

Eingangsetage (2 Automaten hinter der Rolltreppe)

### Telefoninformation

**Tarife:** siehe Tariffinformationen

Karte ist gesteckt



Hörer abheben



Hier erhalten Sie Informationen rund um das Telefon



Hörer einhängen