

FAQ 3R-Kompetenzkolloquium NRW

Inhaltsverzeichnis

DEUTSCHE VERSION 2

1. Housekeeping 2

2. Teilnahmebescheinigungen 2

 2.1 Allgemeingültige Regelung 2

 2.2 Bescheinigungen nach §3 TierSchVersV 2

 2.2.1 Aachen 2

 2.2.2 Bonn 3

 2.2.3 Köln 3

 2.2.4 Sonstige Standorte 3

 2.3 ATF-Zertifikate 3

 2.3.1 Aachen 3

 2.3.2 Bonn 3

 2.3.3 Köln 3

 2.3.4 Sonstige Standorte 4

3. Vortragsfolien 4

4. Rückfragen 4

ENGLISH VERSION 4

1. Housekeeping 4

2. Participation certificates 5

 2.1. Universal regulation 5

 2.2 Certificates according to §3 TierSchVersV 5

 2.2.1 Aachen 5

 2.2.2 Bonn 5

 2.2.3 Cologne 5

 2.2.4 Other locations 5

 2.3 ATF certificates 6

 2.3.1 Aachen 6


 2.3.2 Bonn 6

 2.3.3 Cologne 6

 2.3.4 Other locations 6

3. Lecture slides 6

4. Further questions 7



FAQ 3R-Kompetenzkolloquium NRW

DEUTSCHE VERSION

1. Housekeeping

- Sie befinden sich während des Kolloquiums in einem Zoom-Webinar. Das bedeutet Ihr Mikrofon und Ihre Kamera werden automatisch deaktiviert und lassen sich nur vom Host des Webinars manuell aktivieren, nachdem Sie virtuell Ihre Hand gehoben haben. Eine Möglichkeit Ihre Hand zu heben ist die Verwendung der Tastenkombination „Strg+Pfeil nach oben“. Eine andere Möglichkeit besteht darin, mit dem Mauszeiger über die untere rechte Ecke des Zoom-Fensters zu fahren und dann zu klicken und Ihre Hand nach oben zu ziehen.
- Im Anschluss an den Vortrag, haben Sie die Möglichkeit Fragen zu stellen und in die Diskussion zu gehen. Fragen können über den Chat gestellt werden oder Sie heben Ihre Hand und der Host holt Sie auf die Bühne, sodass Sie einen Wortbeitrag leisten können.
- Benennen Sie sich in Zoom so um, dass alle Personen, die das Webinar gemeinsam mit Ihnen an einem Endgerät verfolgen, in Ihrem Zoom-Namen ersichtlich sind (Beispiel: „Max Mustermann; Erika Gabler“). Sollten Sie Ihren Namen nicht ändern können, schreiben Sie zu Beginn des Webinars in den Chat, wer den Vortrag mit Ihnen verfolgt. Nur so kann eine vollständige Teilnehmerliste gewährleistet werden.
- Das 3R-Kompetenzkolloquium NRW ist eine ATF-erkannte Fortbildungsreihe für Tierärzte/-innen. Daher ist eine Kursevaluation notwendig. **Das Bewertungsformular muss über Microsoft Forms ausgefüllt werden, ein entsprechender Link wird während der Präsentation im Chat gepostet.**

2. Teilnahmebescheinigungen


2.1 Allgemeingültige Regelung

- **Bitte beachten Sie, dass wir nur noch Anfragen berücksichtigen können, die innerhalb von 7 Tagen nach dem Vortrag eingegangen sind. Die Bearbeitungsdauer für Anfragen beträgt bis zu 2 Wochen. Bitte sehen Sie von Rückfragen vor Ablauf dieser Fristen ab.**

2.2 Bescheinigungen nach §3 TierSchVersV

2.2.1 Aachen

- Teilnehmer/-innen aus Aachen können auf RWTH Moodle eine Selbsteinschreibung auf unbestimmte Zeit für den Kurs „3R-Kompetenzkolloquium NRW“ vornehmen ([Kurs: 3R-Kompetenzkolloquium NRW \(rwth-aachen.de\)](#)). Tragen Sie dort, innerhalb von 7 Tagen, den genannten Code ein, können Sie sich auf der Plattform Ihre Teilnahmebescheinigung runterladen. Das Dokumentations-Team erhält automatisch eine Kopie und hinterlegt Ihr Zertifikat für Sie auf tick@lab - leiten Sie das Zertifikat daher **nicht** an Frau Koch weiter.



FAQ 3R-Kompetenzkolloquium NRW

2.2.2 Bonn

- Teilnehmer/-innen aus Bonn können sich Ihre Teilnahmebescheinigung über die Plattform e-Campus, innerhalb von 7 Tagen nach dem Vortrag, durch Eintragung des Codes, herunterladen.

2.2.3 Köln

- Teilnehmer/-innen aus Köln können sich Ihre Teilnahmebescheinigung über die Plattform ILIAS EduLabs, innerhalb von 7 Tagen nach dem Vortrag, durch Eintragung des Codes, herunterladen.

2.2.4 Sonstige Standorte

- Teilnehmer/-innen aus sonstigen Standorten senden eine formlose Mail mit der Nennung des genannten Codes an ytk-kolloquium@ukaachen.de. Anschließend erhalten Sie Ihre Teilnahmebescheinigung per Mail. **Bitte berücksichtigen Sie, dass die Ausstellung, auf Grund der hohen Nachfrage, einige Zeit in Anspruch nehmen kann. Die Bearbeitungsdauer für Anträge beträgt bis zu 2 Wochen. Bitte sehen Sie von Rückfragen vor Ablauf dieser Fristen ab.**

2.3 ATF-Zertifikate

2.3.1 Aachen

- Um Ihnen eine ATF-Bescheinigung ausstellen zu können, benötigen wir, innerhalb von 7 Tagen nach dem Vortrag, den genannten Code, Ihren vollständigen Namen und Ihre Anschrift. Sowie den ausgefüllten Evaluationsbogen, welcher während der Veranstaltung in den Chat gepostet wird. Hierfür senden Sie eine formlose Mail, mit den geforderten Angaben, an ytk-kolloquium@ukaachen.de. Das Zertifikat wird für Sie auf tick@lab hinterlegt und kann dort von Ihnen abgerufen werden. Zusätzlich füllen Sie bitte den Evaluationsbogen über Microsoft Forms aus, ein entsprechender Link wird während des Vortrags in den Chat gepostet.

2.3.2 Bonn

Teilnehmer/-innen aus Bonn können sich Ihre ATF-Bescheinigung über die Plattform e-Campus, innerhalb von 7 Tagen nach dem Vortrag, durch Eintragung des Codes, herunterladen. Zusätzlich füllen Sie bitte den Evaluationsbogen über Microsoft Forms aus, ein entsprechender Link wird während des Vortrags in den Chat gepostet.

2.3.3 Köln

Teilnehmer/-innen aus Köln können sich Ihre ATF-Bescheinigung über die Plattform ILIAS EduLabs, innerhalb von 7 Tagen nach dem Vortrag, durch Eintragung des Codes, herunterladen. Zusätzlich füllen Sie bitte den Evaluationsbogen über Microsoft Forms aus, ein entsprechender Link wird während des Vortrags in den Chat gepostet.



FAQ 3R-Kompetenzkolloquium NRW

2.3.4 Sonstige Standorte

- Um Ihnen eine ATF-Bescheinigung ausstellen zu können, benötigen wir, innerhalb von 7 Tagen nach dem Vortrag, den genannten Code, Ihren vollständigen Namen und Ihre Anschrift. Sowie den ausgefüllten Evaluationsbogen, welcher während der Veranstaltung in den Chat gepostet wird. Hierfür senden Sie eine formlose Mail, mit den geforderten Angaben, an vtk-kolloquium@ukaachen.de. **Bitte berücksichtigen Sie, dass die Ausstellung, auf Grund der hohen Nachfrage, einige Zeit in Anspruch nehmen kann. Die Bearbeitungsdauer für Anträge beträgt bis zu 2 Wochen. Bitte sehen Sie von Rückfragen vor Ablauf dieser Fristen ab.**

3. Vortragsfolien

- Sofern die Referenten/-innen Ihre Folien zur Verfügung stellen, können Sie diese per Mail anfordern oder direkt über die virtuellen Lernräume runterladen (e-Campus; ILIAS EduLabs; RWTH Moodle).


4. Rückfragen

- Sollten Sie Rückfragen oder konstruktive Anmerkungen haben, wenden Sie sich per Mail an vtk-kolloquium@ukaachen.de.

ENGLISH VERSION

1. Housekeeping

- You will be in a Zoom webinar during the colloquium. This means your microphone and camera are automatically deactivated and can only be manually activated by the host of the webinar after you have virtually raised your hand. One way to raise your hand is to use the keyboard shortcut "Ctrl+Up Arrow". Another way is to move your mouse pointer over the lower right corner of the zoom window and then click to raise your hand.
- After the lecture, you will have the opportunity to ask questions and participate in the discussion. Questions can be asked via chat or you can raise your hand and the host will take you up on stage allowing you to speak.
- Rename yourself in Zoom so that everyone watching the webinar with you on the same device can be identified in your Zoom name (example: "Max Mustermann; Erika Gabler").



FAQ 3R-Kompetenzkolloquium NRW

If you are unable to change your name, post in the chat at the beginning of the webinar who is following the presentation with you. This is the only way to ensure a complete list of participants.

- The 3R Competence Colloquium NRW is an ATF-approved continuing education series for veterinarians. Therefore, a course evaluation is necessary. The evaluation form must be completed via Microsoft Forms, a corresponding link will be posted in the chat during the presentation.

2. Participation certificates

2.1. Universal regulation

- **Please note that we can only process requests that are received within 7 days of the presentation. Requests take up to 2 weeks to process. Please refrain from contacting us again before this period has expired.**

2.2 Certificates according to §3 TierSchVersV

2.2.1 Aachen

- Participants from Aachen are able to self-enroll on RWTH Moodle for an unlimited period of time for the course "3R-Kompetenzkolloquium NRW" ([Kurs: 3R-Kompetenzkolloquium NRW \(rwth-aachen.de\)](https://www.rwth-aachen.de/kurs/3R-Kompetenzkolloquium-NRW)). By entering the mentioned code on the platform (within 7 days), you get access to download your certificate of participation. The certificate will be automatically saved for you on tick@lab – **don't** send it to Miss Koch.

2.2.2 Bonn

- Veterinarians from Bonn can download their certificate of attendance via the e-Campus platform (within 7 days after the lecture) by entering the mentioned code.

2.2.3 Cologne

- Participants from Cologne can download their certificate of attendance via the ILIAS EduLabs platform (within 7 days after the lecture) by entering the mentioned code.

2.2.4 Other locations

- Participants from other locations send a formless mail including the mentioned code to vtk-kolloquium@ukaachen.de. Afterwards you receive your certificate of participation by e-mail. **Please note that it may take some time to issue the certificate due to the high number of requests. Requests take up to 2 weeks to process. Please refrain from contacting us again before this period has expired.**



FAQ 3R-Kompetenzkolloquium NRW

2.3 ATF certificates

2.3.1 Aachen

- In order to provide veterinarians with an ATF certificate, we need the mentioned code, your full name and address. For this purpose, send an informal mail, with the requested information, to vtk-kolloquium@ukaachen.de. The certificate will be documented for you on tick@lab and can be retrieved there. Additionally, you have to fill out the evaluation form via Microsoft Forms, a corresponding link will be posted in the chat during the presentation.

2.3.2 Bonn

- Veterinarians from Bonn can obtain their ATF certificate via the e-Campus platform within 7 days after the lecture by entering the mentioned code. In addition, please fill out the evaluation form via Microsoft Forms, a corresponding link will be posted in the chat during the lecture.

2.3.3 Cologne

- Veterinarians from Cologne can obtain their ATF certificate via the ILIAS EduLabs platform, within 7 days after the lecture, by entering the mentioned code. Additionally, you have to fill out the evaluation form via Microsoft Forms, a corresponding link will be posted in the chat during the presentation.

2.3.4 Other locations

- In order to provide veterinarians with an ATF certificate, we need, within 7 days after the presentation, the mentioned code, your full name and address. For this purpose, please send an informal mail, with the requested information, to vtk-kolloquium@ukaachen.de. Additionally, you have to fill out the evaluation form via Microsoft Forms, a corresponding link will be posted in the chat during the presentation. **Please note that it may take some time to issue the certificate due to the high number of requests. Requests take up to 2 weeks to process. Please refrain from contacting us again before this period has expired.**

3. Lecture slides

- If the speakers provide their slides, you can request them by e-mail or download them directly via the platforms (e-Campus; ILIAS EduLabs; RWTH Moodle).



FAQ 3R-Kompetenzkolloquium NRW

4. Further questions

- If you have any questions or remarks, please send an e-mail to ytk-kolloquium@ukaachen.de.